



FLUSSI TURISTICI 2023/2024

Analisi basata sui dati degli introiti comunali da imposta di
soggiorno e parcheggi

Aggiornamento agosto 2024

Comune di Perledo – Provincia di Lecco

DATI DI ANALISI



La presente analisi si base sui dati analitici provenienti dal portale dell'imposta di soggiorno e dalle rendicontazioni degli incassi dei parcheggi.

I dati sono stati estratti e rielaborati da parte dell'Amministrazione comunale di Perledo.

Il periodo di osservazione sono i primi 8 mesi degli anni 2023 e 2024. Ove non diversamente specificato i dati si riferiscono a questo periodo temporale.

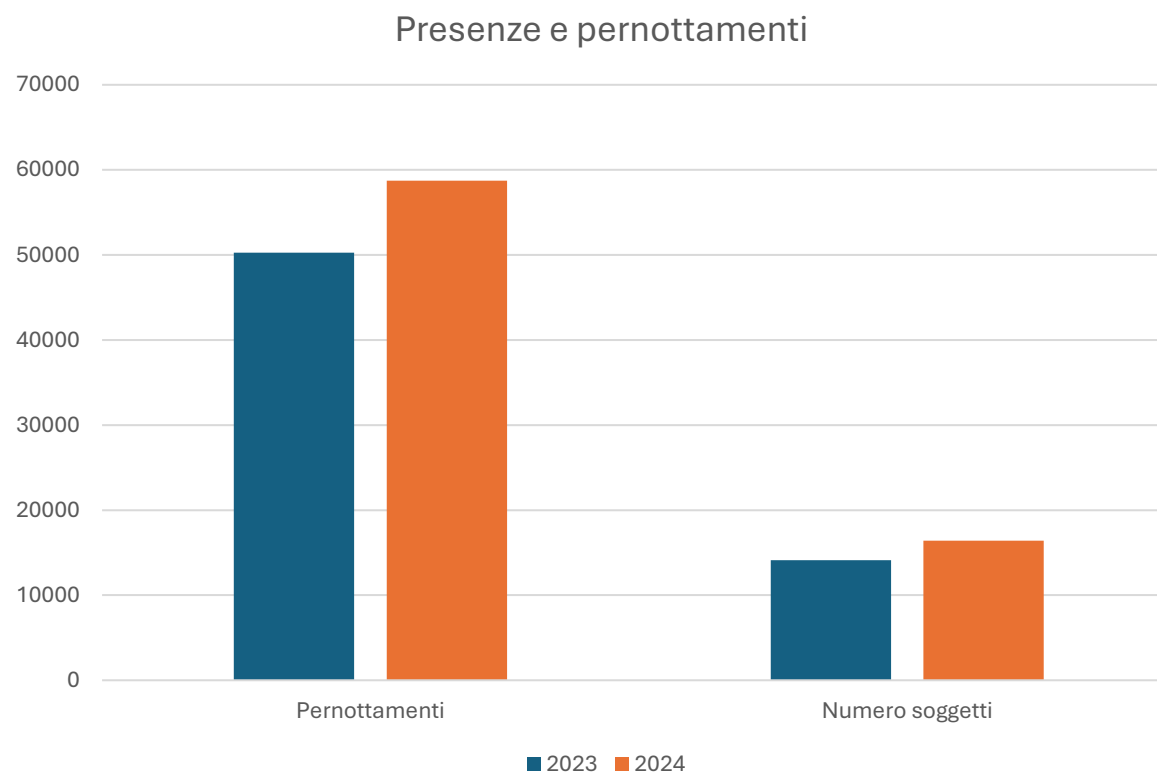
Nessun dato sensibile relativamente alle singole strutture e/o agli alloggiati è incluso nella presente analisi.

FLUSSI TURISTICI



Nel grafico a destra sono visibili i dati relativi al numero di presenze e al numero di pernottamenti registrati nei primi 8 mesi dell'ultimo biennio.

Nel **2023** il numero dei turisti è stato di **14.130**, mentre i pernottamenti sono stati **50.284** con una permanenza media di **3,56** notti, nel **2024** a fronte di un numero di turisti di **16.411**, i pernottamenti sono stati **58.747** con una permanenza media di **3,58** notti.



SATURAZIONE DEL MKT



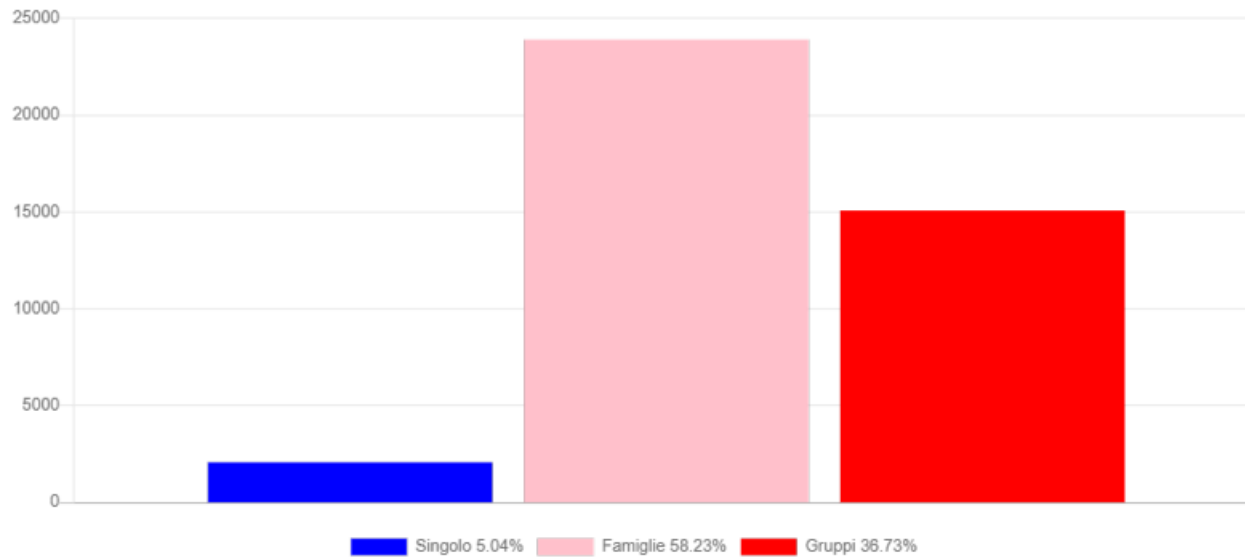
Dall'analisi dei dati proposti nei precedenti grafici si evince un buon andamento nella saturazione del mercato. Il tasso di saturazione dipende fondamentalmente da due fattori: il periodo dell'anno e la tipologia di struttura.

I dati del 2023 e del 2024 illustrano il principio di un fenomeno di concentrazione della domanda di alloggi nel periodo estivo, a danno dei periodi primaverili e autunnali. I fattori alla base di questo fenomeno possono essere certamente addebitati in parte a fattori meteorologici ma probabilmente anche alla stagionalità dei servizi offerti ai turisti nelle mezze stagioni.

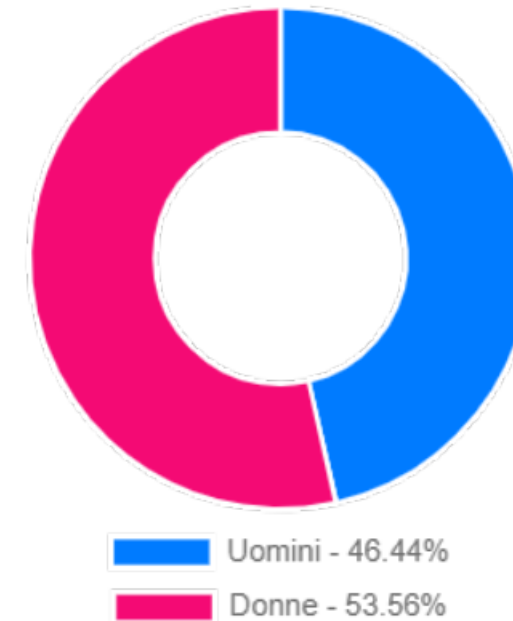
TIPOLOGIA DI TURISTA – DATI 2023



Generato tramite - PayTourist - Diritti riservati



Generato tramite - PayTourist - Diritti riservati

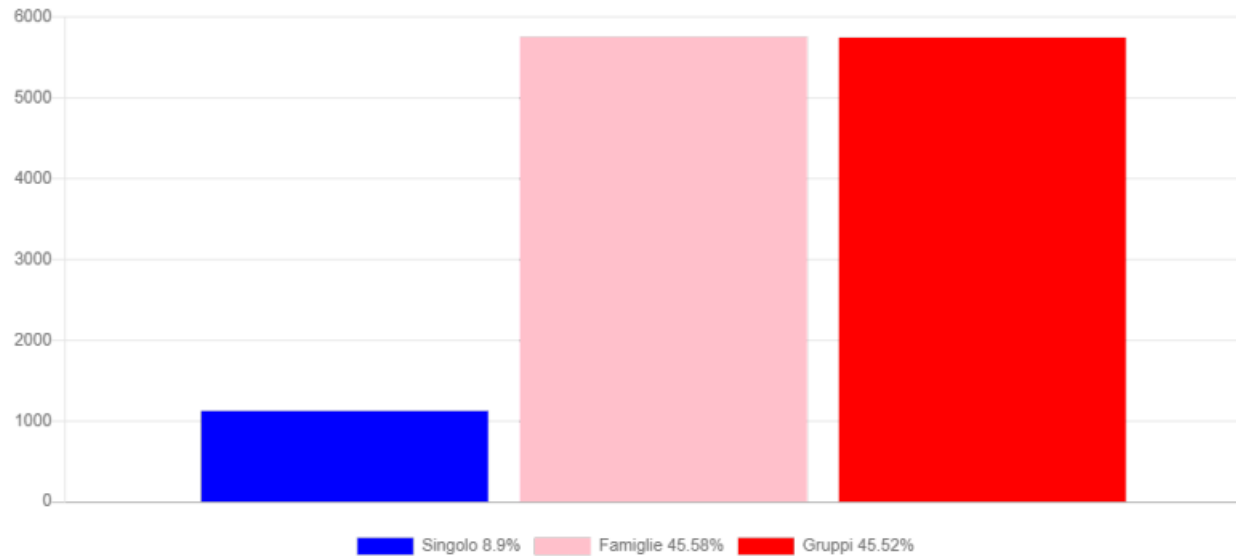


Dai grafici sopra riportati si evince una presenza piuttosto equilibrata di individui di sesso maschile e femminile e che il turista tipo si muove principalmente in gruppo (36,73%) o in famiglia (58,23%), raramente da solo (5,04%).

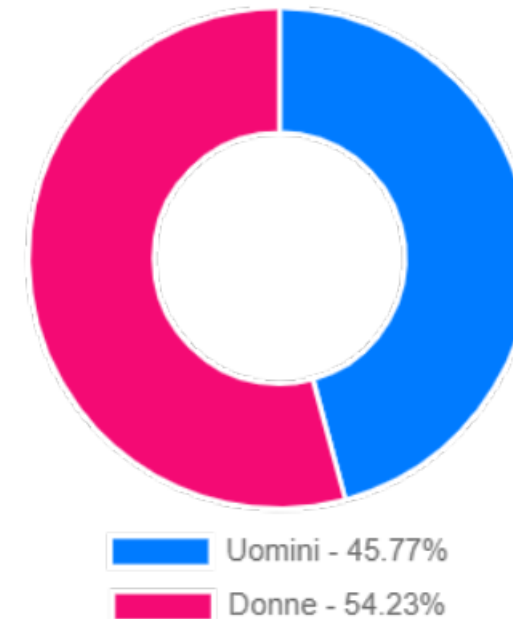
TIPOLOGIA DI TURISTA – DATI 2024



Generato tramite - PayTourist - Diritti riservati



Generato tramite - PayTourist - Diritti riservati

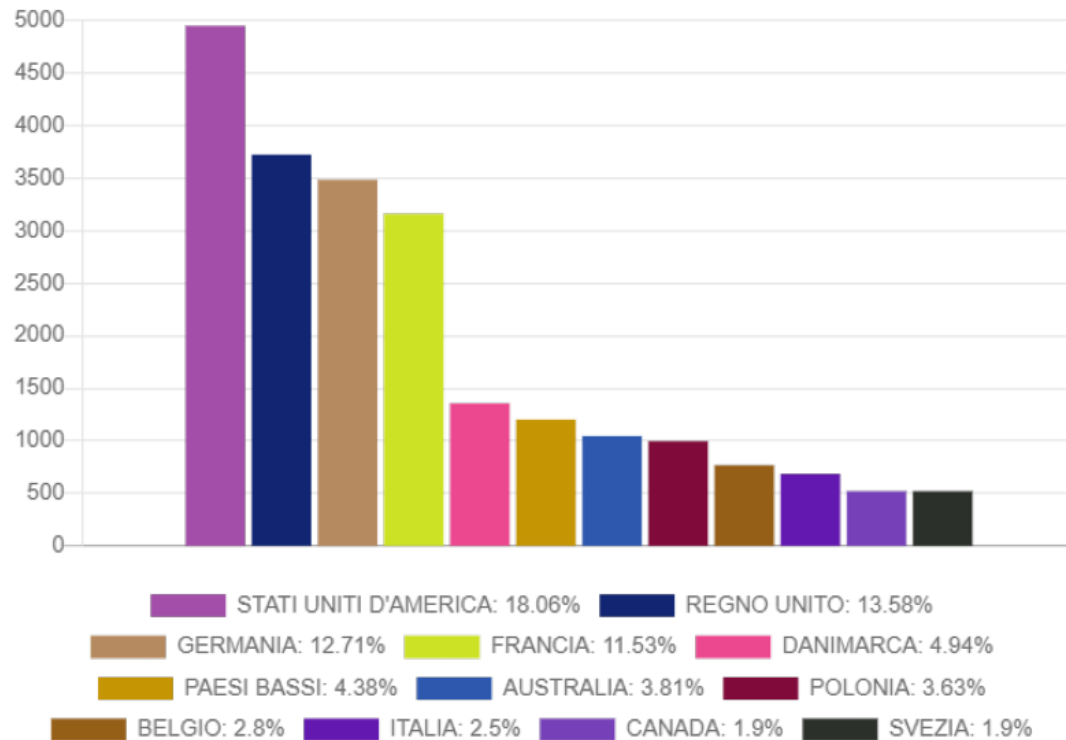


Rispetto ai dati 2023 il turista che sceglie Perledo come meta delle sue vacanze, mantiene un buon equilibrio in termini di genere, mentre notiamo un deciso aumento nella presenza di gruppi (45,52%) a discapito delle famiglie (45,58%). I turisti «in solitaria» continuano invece a rappresentare un'eccezione (8,9%).

PROVENIENZA – DATI 2024



Generato tramite - PayTourist - Diritti riservati



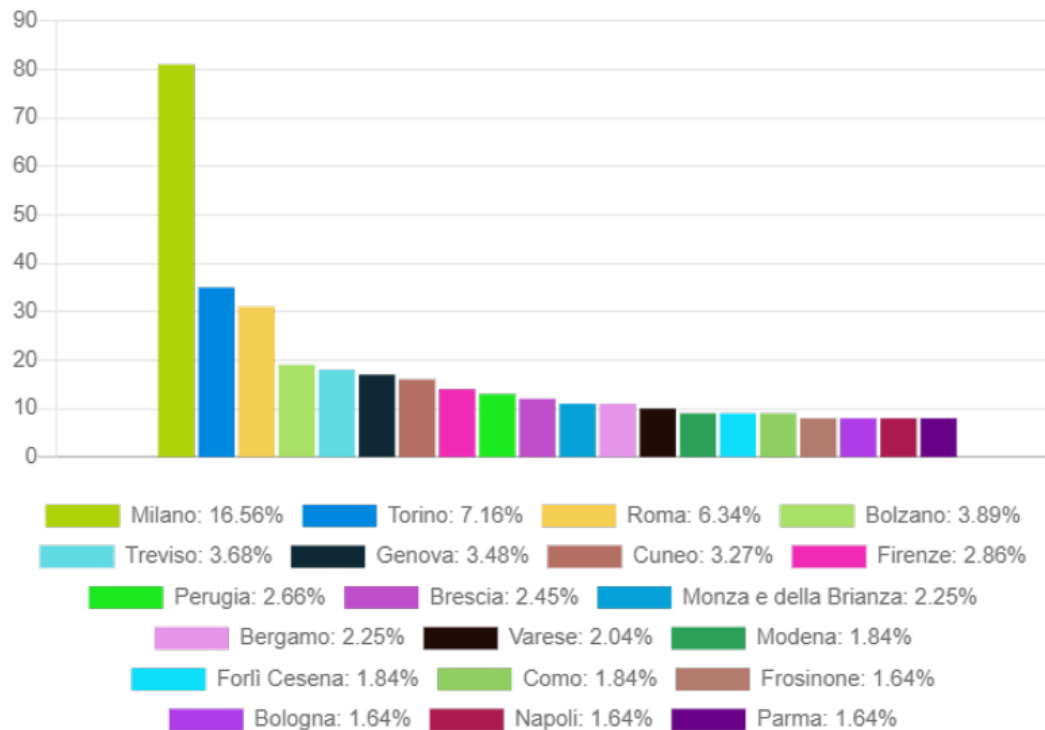
La somma dei dati di afflusso dei primi quattro paesi di provenienza dei turisti in visita a Perledo, rappresenta più del 55% del dato complessivo. Quasi totalmente spariti i turisti provenienti da Russia e Giappone.

Rispetto ai dati 2023 notiamo una leggera flessione del dato relativo ai turisti statunitensi (-1,93%) e tedeschi (-3,38%) compensato parzialmente però dall'aumento degli inglesi (+1,63%)

PROVENIENZA – DATI 2024



Generato tramite - PayTourist - Diritti riservati

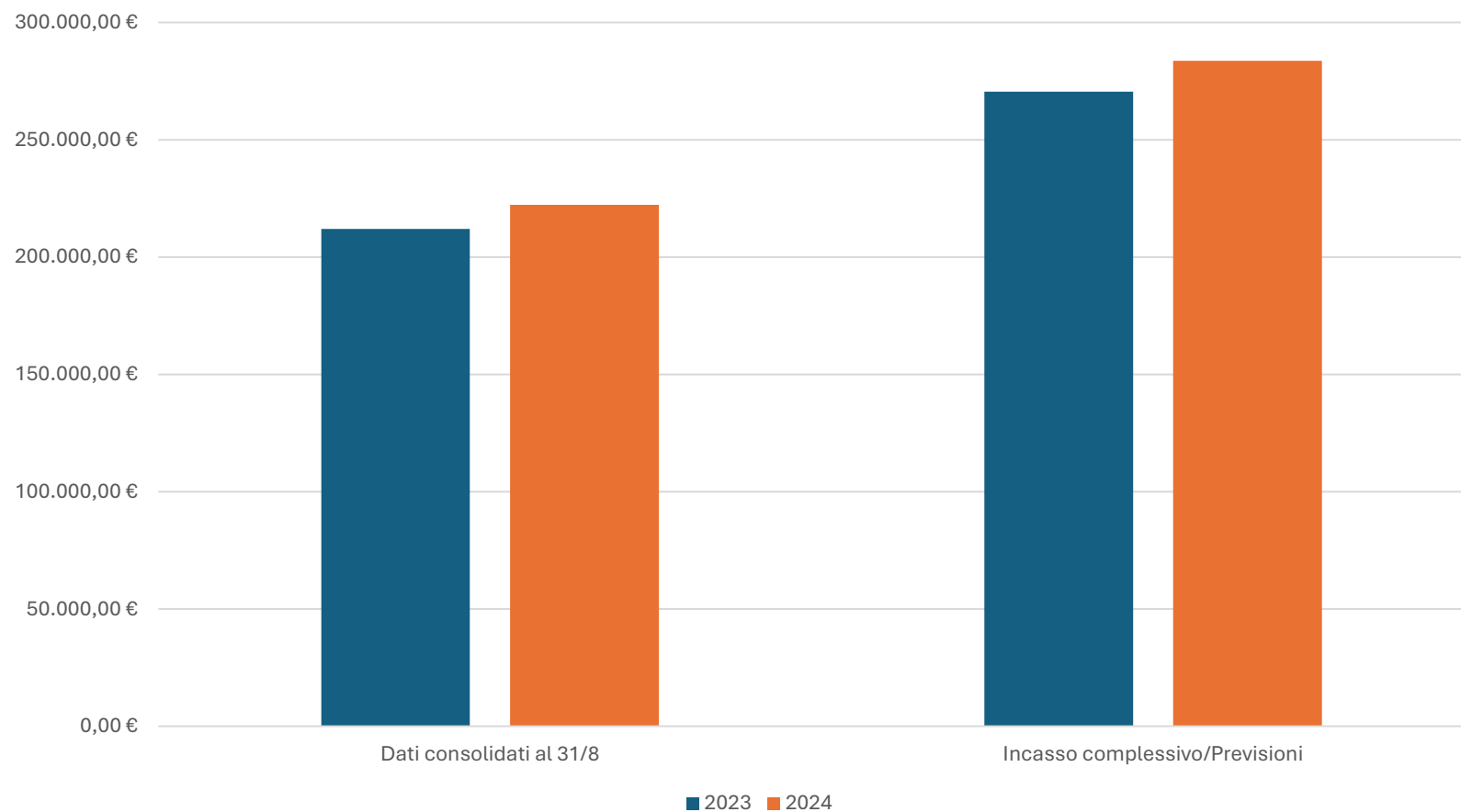


Per quel che riguarda le provincie italiane è Milano a farla da padrone con oltre il 16% delle presenze, segno che anche i turisti meneghini non si limitano a visite in giornata, ma gradiscono anche pernottare a Perledo. Buoni anche i dati di Torino e Roma che fanno segnare complessivamente quasi il 14%.

PARCHEGGI



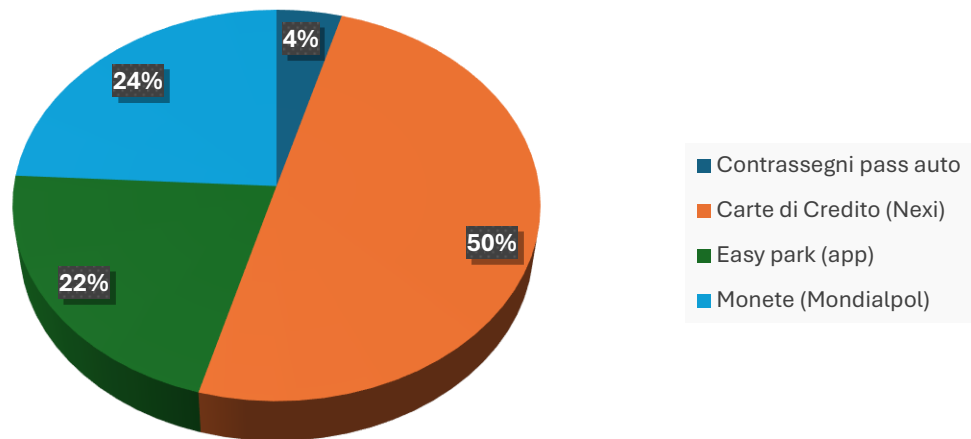
Andamento introiti parcheggi



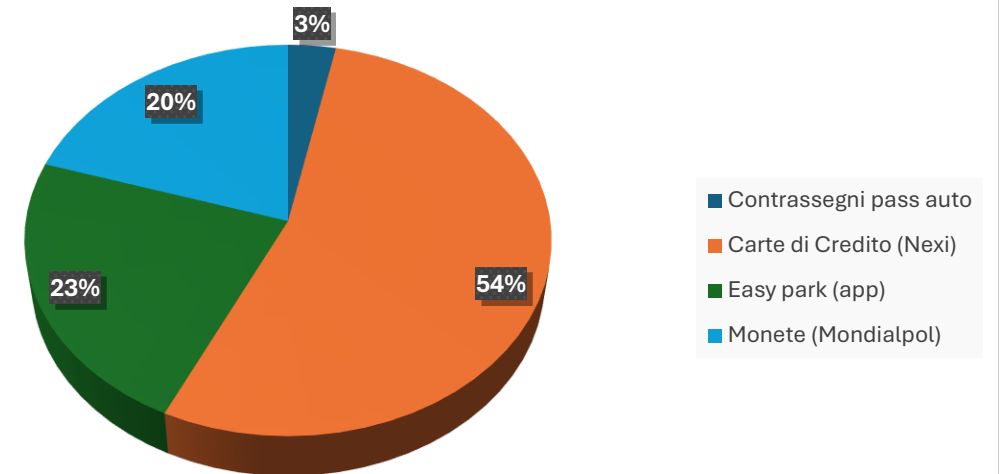
PARCHEGGI



Metodi di pagamento 2023



Metodi di pagamento 2024



perledo.tours



L'utilizzo dell'app perledo.tours

